

*Bifati numai
dacă
este cazul :*

- Mari Contribuabili care depun bilanțul la Bucuresti
- Sucursala
- GIE - grupuri de interes economic
- Activ net mai mic de 1/2 din valoarea capitalului subscris

An Semestru Anul **2025**

Suma de control 20.424.000

Entitatea COMPANIA APA BRASOV SA

Adresa

Județ Brasov Sector Localitate BRASOV

Strada VLAD TEPEȘ Nr. 13 Bloc Scara Ap. Telefon

Număr din registrul comerțului J19910000077086

Cod unic de inregistrare 1 0 9 6 1 2 8

Forma de proprietate 12--Societati cu capital integral de stat

Cod LEI (Legal Entity Identifier , conform ISO 17442)

CAEN 2024 CAEN 2025

Activitatea preponderanta (cod si denumire clasa CAEN)

Activitatea preponderanta efectiv desfasurata (cod si denumire clasa CAEN)

3600--Captarea, tratarea si distributia apei

3600--Captarea, tratarea si distributia apei

Situatii financiare anuale

(entitați al căror exercițiu financiar coincide cu anul calendaristic)

Entități mijlocii, mari si entități de interes public

Entități de interes public

Entități mici

?

Microentități

Raportări anuale

1. entitățile care au optat pentru un **exercițiu financiar diferit de anul calendaristic**, cf.art. 27 din *Legea contabilității nr. 82/1991*
2. persoanele juridice aflate în **lichidare**, potrivit legii
3. subunitățile deschise în România de **societăți rezidente** în state aparținând Spațiului Economic European
4. sediile permanente ale persoanelor juridice cu sediul în Spațiul Economic European
5. persoanelor juridice străine cu sediul în Spațiul Economic European, care au locul de exercitare a conducerii efective în România

Situațiile financiare anuale încheiate la 31.12.2025 de către entitățile de interes public si de entitățile prevazute la pct.9 alin.(4) din Reglementările contabile, aprobate prin OMFP nr. 1.802/2014, cu modificările și completările ulterioare, al caror exercitiu financiar corespunde cu anul calendaristic

F10 - BILANT

F20 - CONTUL DE PROFIT ȘI PIERDERE

F30 - DATE INFORMATIVE

F40 - SITUATIA ACTIVELOR IMOBILIZATE

Indicatori :

Capitaluri - total	353.443.678
Capital subscris	20.424.000
Profit/ pierdere	65.111.287

REPREZENTANTUL LEGAL (ADMINISTRATORUL SAU PERSOANA CARE ARE OBLIGAȚIA GESTIONĂRII ENTITĂȚII),

Numele si prenumele

BALAN ILIE

Semnătura

Semnătura electronica

INTOCMIT,

Numele si prenumele

SOFIAN SERGIU MIHAI

Calitatea

11--DIRECTOR ECONOMIC

Entitatea **are obligația legală** de auditare a situațiilor financiare anuale? DA NU Entitatea **a optat voluntar** pentru auditarea situațiilor financiare anuale (L162/ 2017) ? DA NU

Entitatea are organizată activitate de audit intern, potrivit legii? DA NU Entitatea **are obligația legală** de verificare a situațiilor financiare anuale de catre cenzori ? DA NU

AUDITOR

Nume si prenume auditor persoana fizică/ Denumire firma de audit

MOORE STEPHENS KSC ASSURANCE SRL

Nr.de inregistrare in Registrul ASPAAS

CIF/ CUI

1226 3 1 3 4 5 2 2 0

Semnătura

PREDA-MARCU DENISA-ELENA Digitally signed by PREDA-MARCU DENISA-ELENA Date: 2026.04.03 08:42:27 +03'00'

Semnătura electronica

Situațiile financiare anuale au fost aprobate potrivit legii

Formular VALIDAT

BILANT
la data de 31.12.2025

Cod 10

- lei -

Denumirea elementului (formulele de calcul se refera la Nr.rd. din col.B)	Nr.rd. OMF nr 2036/ 2025	Nr. rd.	Sold la:	
			01.01.2025	31.12.2025
A		B	1	2
A. ACTIVE IMOBILIZATE				
I. IMOBILIZĂRI NECORPORALE				
1.Cheltuieli de constituire (ct.201-2801)	01	01	0	0
2.Cheltuielile de dezvoltare (ct.203-2803-2903)	02	02	0	0
3. Concesiuni, brevete, licențe, mărci comerciale, drepturi și active similare și alte immobilizări necorporale (ct. 205 + 208 - 2805 - 2808 - 2905 - 2908)	03	03	2.372.937	2.342.211
4. Fond comercial (ct.2071-2807)	04	04	0	0
5.Active necorporale de explorare si evaluare a resurselor minerale (ct. 206-2806-2906)	05	05	0	0
6. Avansuri (ct.4094 - 4904)	06	06	0	0
TOTAL (rd.01 la 06)	07	07	2.372.937	2.342.211
II. IMOBILIZĂRI CORPORALE				
1. Terenuri și construcții (ct. 211 + 212 - 2811 - 2812 - 2911 - 2912)	08	08	592.167.082	647.820.297
2. Instalații tehnice și mașini (ct. 213 + 223 - 2813 - 2913)	09	09	106.923.695	137.309.172
3. Alte instalații, utilaje și mobilier (ct. 214 + 224 - 2814 - 2914)	10	10	1.791.688	1.812.423
4. Investitii imobiliare (ct. 215 - 2815 - 2915)	11	11	0	0
5. Imobilizari corporale in curs de executie (ct. 231-2931)	12	12	260.676.703	311.185.822
6.Investitii imobiliare in curs de executie (ct. 235-2935)	13	13	0	0
7.Active corporale de explorare si evaluare a resurselor minerale (ct. 216-2816-2916)	14	14	0	0
8.Active biologice productive (ct.217+227-2817-2917)	15	15	297.782	295.302
9. Avansuri (ct. 4093 - 4903)	16	16	0	0
TOTAL (rd. 08 la 16)	17	17	961.856.950	1.098.423.016
III. IMOBILIZĂRI FINANCIARE				
1. Acțiuni deținute la filiale (ct. 261 - 2961)	18	18	0	0
2. Împrumuturi acordate entităților din grup (ct. 2671 + 2672 - 2964)	19	19	5.843	0
3. Acțiunile deținute la entitățile asociate și la entitățile controlate în comun (ct. 262+263 - 2962)	20	20	0	0
4. Împrumuturi acordate entităților asociate și entităților controlate în comun (ct. 2673 + 2674 - 2965)	21	21	0	0
5. Alte titluri immobilizate (ct. 265 - 2963)	22	22	0	0
6. Alte împrumuturi (ct. 2675* + 2676* + 2677 + 2678* + 2679* - 2966* - 2968*)	23	23	0	0
TOTAL (rd. 18 la 23)	24	24	5.843	0
ACTIVE IMOBILIZATE - TOTAL (rd. 07 + 17 + 24)	25	25	964.235.730	1.100.765.227
B. ACTIVE CIRCULANTE				

F10 - pag. 2				
I. STOCURI				
1. Materii prime și materiale consumabile (ct. 301 + 302 + 303 +/- 308 +321 + 322 + 323 + 328 + 351 + 358 + 381 +/- 388 - 391 - 392 - 3951 - 3958 - 398)	26	26	6.877.706	7.930.847
2. Producția în curs de execuție (ct. 331 + 332 + 341 +/- 348* - 393 - 3941 - 3952)	27	27	0	0
3. Produse finite și mărfuri (ct. 345 + 346 + 347 +/- 348* + 354 + 356 + 357 + 361 + 326 +/-368 + 371 +327 +/- 378 - 3945 - 3946 - 3947 - 3953 - 3954 - 3955 - 3956 - 3957 - 396 - 397 - din ct. 4428)	28	28	0	0
4. Avansuri (ct. 4091- 4901)	29	29	0	0
TOTAL (rd. 26 la 29)	30	30	6.877.706	7.930.847
II. CREANȚE				
1. Creanțe comerciale 1) (ct. 2675* + 2676* + 2678* + 2679* - 2966* - 2968* + 4092 + 411 + 413 + 418 - 4902- 491)	31	31	35.637.100	32.802.894
2. Sume de încasat de la entitățile afiliate (ct. 451** - 495*)	32	32	0	0
3. Sume de încasat de la entitățile asociate si entitatile controlate in comun (ct. 453** - 495*)	33	33	0	0
4. Alte creanțe (ct. 425+4282+431**+436** + 437**+ 4382+ 441**+4424+ din ct.4428**+ 444**+445+446**+447**+4482+4582+4662+ 461 + 473** - 496 + 5187)	34	34	22.749.092	17.050.619
5. Capital subscris și nevărsat (ct. 456 - 495*)	35	35	0	0
6. Creanțe reprezentând dividende repartizate în cursul exercițiului financiar (ct. 463)	36	35a (301)	0	0
TOTAL (rd. 31 la 35 +35a)	37	36	58.386.192	49.853.513
III. INVESTIȚII PE TERMEN SCURT				
1. Acțiuni deținute la entitățile afiliate (ct. 501 - 591)	38	37	0	0
2. Alte investiții pe termen scurt (ct. 505 + 506 + 507 + din ct. 508 - 595 - 596 - 598 + 5113 + 5114)	39	38	0	0
TOTAL (rd. 37 + 38)	40	39	0	0
IV. CASA ȘI CONTURI LA BĂNCI (din ct. 508+ct. 5112 + 512 + 531 + 532 + 541 + 542)				
ACTIVE CIRCULANTE - TOTAL (rd. 30 + 36 + 39 + 40)	42	41	224.854.351	289.341.975
C. CHELTUIELI ÎN AVANS (ct. 471) (rd.43+44)				
Sume de reluat într-o perioada de pana la un an (din ct. 471*)	44	43	320.393	189.429
Sume de reluat într-o perioada mai mare de un an (din ct. 471*)	45	44	0	0
D. DATORII: SUMELE CARE TREBUIE PLĂTITE ÎNTR-O PERIOADĂ DE PÂNĂ LA 1 AN				
1. Împrumuturi din emisiunea de obligațiuni, prezentându-se separat împrumuturile din emisiunea de obligațiuni convertibile (ct. 161 + 1681 - 169)	46	45	0	0
2. Sume datorate instituțiilor de credit (ct. 1621 + 1622 + 1624 + 1625 + 1627 + 1682 + 5191 + 5192 + 5198)	47	46	1.948.943	1.012.976
3. Avansuri încasate în contul comenzilor (ct. 419)	48	47	592.792	625.316
4. Datorii comerciale - furnizori (ct. 401 + 404 + 408)	49	48	13.752.216	17.566.415
5. Efecte de comerț de plătit (ct. 403 + 405)	50	49	0	0
6. Sume datorate entităților din grup (ct. 1661 + 1685 + 2691 + 451***)	51	50	0	0
7. Sume datorate entităților asociate si entitatilor controlate in comun (ct. 1663+1686+2692+2693+ 453****)	52	51	0	0

8. Alte datorii, inclusiv datoriile fiscale și datoriile privind asigurările sociale (ct. 1623 + 1626 + 167 + 1687 + 2695 + 421 + 423 + 424 + 426 + 427 + 4281 + 431*** + 436*** + 437*** + 4381 + 441*** + 4423 + 4428*** + 444*** + 446*** + 447*** + 4481 + 455 + 456*** + 457 + 4581 + 462 + 4661 + 467 + 473*** + 509 + 5186 + 5193 + 5194 + 5195 + 5196 + 5197)	53	52	24.345.444	27.543.883
TOTAL (rd. 45 la 52)	54	53	40.639.395	46.748.590
E. ACTIVE CIRCULANTE NETE/DATORII CURENTE NETE (rd. 41+43-53-70-73-76)	55	54	249.131.173	299.832.399
F. TOTAL ACTIVE MINUS DATORII CURENTE (rd. 25+44+54)	56	55	1.213.366.903	1.400.597.626
G. DATORII: SUMELE CARE TREBUIE PLĂTITE ÎNTR-O PERIOADA MAI MARE DE 1 AN				
1. Împrumuturi din emisiunea de obligațiuni, prezentându-se separat împrumuturile din emisiunea de obligațiuni convertibile (ct. 161 + 1681 - 169)	57	56	0	0
2. Sume datorate instituțiilor de credit (ct. 1621 + 1622 + 1624 + 1625 + 1627 + 1682 + 5191 + 5192 + 5198)	58	57	1.030.180	0
3. Avansuri încasate în contul comenzilor (ct. 419)	59	58	0	
4. Datorii comerciale - furnizori (ct. 401 + 404 + 408)	60	59	0	
5. Efecte de comerț de plătit (ct. 403 + 405)	61	60	0	
6. Sume datorate entităților din grup (ct. 1661 + 1685 + 2691 + 451***)	62	61	0	
7. Sume datorate entităților asociate și entităților controlate în comun (ct. 1663 + 1686 + 2692 + 2693 + 453***)	63	62	0	
8. Alte datorii, inclusiv datoriile fiscale și datoriile privind asigurările sociale (ct. 1623 + 1626 + 167 + 1687 + 2695 + 421 + 423 + 424 + 426 + 427 + 4281 + 431*** + 436*** + 437*** + 4381 + 441*** + 4423 + 4428*** + 444*** + 446*** + 447*** + 4481 + 455 + 456*** + 4581 + 462 + 4661 + 467 + 473*** + 509 + 5186 + 5193 + 5194 + 5195 + 5196 + 5197)	64	63	635.232	2.281.276
TOTAL (rd.56 la 63)	65	64	1.665.412	2.281.276
H. PROVIZIOANE				
1. Provizioane pentru beneficiile angajaților (ct. 1515+1517)	66	65	3.340.042	2.090.165
2. Provizioane pentru impozite (ct. 1516)	67	66	560.267	522.977
3. Alte provizioane (ct. 1511 + 1512 + 1513 + 1514 + 1518)	68	67	9.984.477	12.720.591
TOTAL (rd. 65 la 67)	69	68	13.884.786	15.333.733
I. VENITURI ÎN AVANS				
1. Subvenții pentru investiții (ct. 475)(rd. 70+71)	70	69	929.384.677	1.030.273.714
Sume de reluat într-o perioadă de până la un an (din ct. 475*)	71	70	661.797	734.775
Sume de reluat într-o perioadă mai mare de un an (din ct. 475*)	72	71	928.722.880	1.029.538.939
2. Venituri înregistrate în avans (ct. 472) (rd.73 + 74)	73	72	6.277	0
Sume de reluat într-o perioadă de până la un an (din ct. 472*)	74	73	6.277	0
Sume de reluat într-o perioadă mai mare de un an (din ct. 472*)	75	74	0	0
3. Venituri în avans aferente activelor primite prin transfer de la clienți (ct. 478)(rd.76+77)	76	75	0	0
Sume de reluat într-o perioadă de până la un an (din ct. 478*)	77	76	0	0
Sume de reluat într-o perioadă mai mare de un an (din ct. 478*)	78	77	0	0
Fond comercial negativ (ct.2075)	79	78	0	0
TOTAL (rd. 69 + 72 + 75 + 78)	80	79	929.390.954	1.030.273.714
J. CAPITAL ȘI REZERVE				
I. CAPITAL				
1. Capital subscris vărsat (ct. 1012)	81	80	20.424.000	20.424.000

2. Capital subscris nevărsat (ct. 1011)	82	81	0	
3. Patrimoniul regiei (ct. 1015)	83	82	0	
4. Patrimoniul institutelor naționale de cercetare-dezvoltare (ct. 1018)	84	83	0	
5. Alte elemente de capitaluri proprii (1031)	85	84	0	
TOTAL (rd. 80 la 84)	86	85	20.424.000	20.424.000
II. PRIME DE CAPITAL (ct. 104)	87	86	0	
III. REZERVE DIN REEVALUARE (ct. 105)	88	87	30.007.365	51.433.773
IV. REZERVE				
1. Rezerve legale (ct. 1061)	89	88	4.084.800	4.084.800
2. Rezerve statutare sau contractuale (ct. 1063)	90	89	0	
3. Alte rezerve (ct. 1068)	91	90	150.260.616	194.094.798
TOTAL (rd. 88 la 90)	92	91	154.345.416	198.179.598
Acțiuni proprii (ct. 109)	93	92		
Câștiguri legate de instrumentele de capitaluri proprii (ct. 141)	94	93		
Pierderi legate de instrumentele de capitaluri proprii (ct. 149)	95	94		
V. PROFITUL SAU PIERDEREA REPORTAT(Ă) SOLD C (ct. 117)	96	95	15.541.818	18.295.020
SOLD D (ct. 117)	97	96	0	0
VI. PROFITUL SAU PIERDEREA EXERCIȚIULUI FINANCIAR				
SOLD C (ct. 121)	98	97	48.775.226	65.111.287
SOLD D (ct. 121)	99	98	0	0
Repartizarea profitului (ct. 129)	100	99	0	
CAPITALURI PROPRII - TOTAL (rd. 85+86+87+91-92+93-94+95-96+97-98-99)	101	100	269.093.825	353.443.678
Patrimoniul public (ct. 1016)	102	101	0	
Patrimoniul privat (ct. 1017) 2)	103	102	0	
CAPITALURI - TOTAL (rd.100+101+102) (rd.25+41+42-53-64-68-79)	104	103	269.093.825	353.443.678

*) Conturi de repartizat după natura elementelor respective.

**) Solduri debitoare ale conturilor respective.

***) Solduri creditoare ale conturilor respective.

1) Sumele înscrise la acest rând și preluate din contul 2675 la 2679 reprezintă creanțele aferente contractelor de leasing financiar și altor contracte asimilate, precum și alte creanțe imobilizate, scadente într-o perioadă mai mică de 12 luni.

2) Se va completa de către entitățile cărora le sunt incidente prevederile Ordinului ministrului finanțelor publice și al ministrului delegat pentru buget nr. 668/2014 pentru aprobarea Precizărilor privind întocmirea și actualizarea inventarului centralizat al bunurilor imobile proprietate privată a statului și a drepturilor reale supuse inventarierii, cu modificările și completările ulterioare

REPREZENTANTUL LEGAL (ADMINISTRATORUL SAU PERSOANA CARE ARE OBLIGAȚIA GESTIONĂRII ENTITĂȚII),

INTOCMIT,

Numele și prenumele

Numele și prenumele

BALAN ILIE

SOFIAN SERGIU MIHAI

Semnătura

Calitatea

11--DIRECTOR ECONOMIC

Semnătura

Nr. de înregistrare în organismul profesional:

Formular
VALIDAT

CONTUL DE PROFIT ȘI PIERDERE

la data de 31.12.2025

Cod 20

- lei -

Denumirea indicatorilor	Nr.rd. OMF nr.2036/ 2025	Nr. rd.	Exercițiul financiar	
			2024	2025
A		B	1	2
(formulele de calcul se refera la Nr.rd. din col.B)				
1. Cifra de afaceri netă (rd. 02+03-04+06)	01	01	247.408.740	262.556.962
- din care, cifra de afaceri netă corespunzătoare activității preponderente efectiv desfășurate	02	01a (301)	247.363.146	262.507.517
- din care, cifra de afaceri netă realizată din operațiuni desfășurate pe teritoriul național		01b (318)		
Producția vândută (ct.701+702+703+704+705+706+708)	03	02	247.408.740	262.556.962
Venituri din vânzarea mărfurilor (ct. 707)	04	03	0	0
Reduceri comerciale acordate (ct. 709)	05	04	0	0
Venituri din dobânzi înregistrate de entitățile radiate din Registrul general și care mai au în derulare contracte de leasing (ct.766*)		05		
Venituri din subvenții de exploatare aferente cifrei de afaceri nete (ct.7411)	06	06	0	0
2. Venituri aferente costului producției în curs de execuție (ct.711+712)				
Sold C	07	07	0	0
Sold D	08	08	0	0
3. Venituri din producția de imobilizari necorporale și corporale (ct.721+ 722)	09	09	1.811.903	3.302.628
4. Venituri din reevaluarea imobilizărilor corporale (ct. 755)	10	10	0	0
5. Venituri din producția de investiții imobiliare (ct. 725)	11	11	0	0
6. Venituri din subvenții de exploatare (ct. 7412 + 7413 + 7414 + 7415 + 7416 + 7417 + 7419)	12	12	0	0
7. Alte venituri din exploatare (ct.751+758+7815)	13	13	1.618.784	2.399.932
-din care, venituri din subvenții pentru investiții (ct.7584)	14	14	661.797	734.775
-din care, venituri din fondul comercial negativ (ct.7815)	15	15	0	0
VENITURI DIN EXPLOATARE – TOTAL (rd. 01+07-08+09+10+11+12+13)	16	16	250.839.427	268.259.522
8. a) Cheltuieli cu materiile prime și materialele consumabile (ct.601+602)	17	17	16.197.354	16.376.402
Alte cheltuieli materiale (ct.603+604+606+608)	18	18	490.657	667.233
b) Cheltuieli privind utilitățile (ct.605), din care:	19	19	22.675.624	18.346.619
- cheltuieli privind consumul de energie (ct. 6051)	20	19a (302)	21.874.019	17.381.657
- cheltuieli privind consumul de gaze naturale (ct. 6053)	21	19b (303)	754.228	919.618
c) Cheltuieli privind mărfurile (ct.607)	22	20	0	0
Reduceri comerciale primite (ct. 609)	23	21	149	1.030
9. Cheltuieli cu personalul (rd. 23+24)	24	22	103.110.586	106.497.699
a) Salarii și indemnizații (ct.641+642+643+644)	25	23	100.539.403	103.839.220

b) Cheltuieli cu asigurările și protecția socială (ct.645+646)	26	24	2.571.183	2.658.479
10.a) Ajustări de valoare privind imobilizările corporale și necorporale (rd. 25a + 26 - 27)	27	25	8.276.674	10.090.550
a.1) Cheltuieli de exploatare privind amortizarea imobilizărilor (ct. 6811)	28	25a (306)	8.276.674	10.090.550
a.2) Alte cheltuieli (ct.6811+6813+6817+ din ct.6818)	29	26	0	0
a.3) Venituri (ct.7813 + din ct.7818)	30	27	0	0
b) Ajustări de valoare privind activele circulante (rd. 29 - 30)	31	28	1.797.423	1.559.276
b.1) Cheltuieli (ct.654+6814 + din ct.6818)	32	29	1.824.060	1.878.047
b.2) Venituri (ct.754+7814 + din ct.7818)	33	30	26.637	318.771
11. Alte cheltuieli de exploatare (rd. 32+33+33d+33f+33h+33j+34+35+36+37)	34	31	41.384.004	43.708.945
11.1. Cheltuieli privind prestațiile externe (ct.611+613+614+615+621*+622+623+624+625+626+627+628)	35	32	24.227.032	22.130.199
11.2. Cheltuieli cu redevențele, locațiile de gestiune și chiriile (ct. 612), din care:	36	33	13.592.875	13.633.392
- cheltuieli cu redevențe (ct. 6121)	37	33a (307)	13.500.000	13.550.000
- cheltuieli cu locațiile de gestiune (ct. 6122)	38	33b (308)	40.537	42.475
- cheltuieli cu chiriile (ct. 6123)	39	33c (309)	52.338	40.917
11.3. Cheltuieli aferente drepturilor de proprietate intelectuală (ct. 616), din care:	40	33d (310)	0	0
- cheltuielile în relația cu entitățile afiliate	41	33e (311)	0	0
11.4. Cheltuieli de management (ct. 617), din care:	42	33f (312)	0	0
- cheltuielile în relația cu entitățile afiliate	43	33g (313)	0	0
11.5. Cheltuieli de consultanță (ct. 618), din care:	44	33h (314)	0	0
- cheltuielile în relația cu entitățile afiliate	45	33i (315)	0	0
11.6. Cheltuieli cu alte impozite, taxe și vărsăminte asimilate; cheltuieli reprezentând transferuri și contribuții datorate în baza unor acte normative speciale (ct. 635 + 6586*)	46	33j (316)	2.808.462	6.963.680
11.7. Cheltuieli cu protecția mediului înconjurător (ct. 652)	47	34	0	0
11.8. Cheltuieli din reevaluarea imobilizărilor corporale (ct. 655)	48	35	0	0
11.9. Cheltuieli privind calamitățile și alte evenimente similare (ct. 6587)	49	36	0	0
11.10. Alte cheltuieli (ct.651+ 6581+ 6582 + 6583 + 6584 + 6588)	50	37	755.635	981.674
Cheltuieli cu dobânzile de refinanțare înregistrate de entitățile radiate din Registrul general și care mai au în derulare contracte de leasing (ct.666*)		38		
12. Ajustări privind provizioanele (rd. 40 - 41)	51	39	2.101.007	1.223.359
- Cheltuieli (ct.6812)	52	40	5.853.040	8.902.479
- Venituri (ct.7812)	53	41	3.752.033	7.679.120
CHELTUIELI DE EXPLOATARE – TOTAL (rd. 17+18+19+20 - 21+22+25+28+31+ 39)	54	42	196.033.180	198.469.053
PROFITUL SAU PIERDEREA DIN EXPLOATARE:				
- Profit (rd. 16 - 42)	55	43	54.806.247	69.790.469
- Pierdere (rd. 42 - 16)	56	44	0	0
13. Venituri din interese de participare (ct.7611+7612+7613)	57	45	0	0
- din care, veniturile obținute de la entitățile afiliate	58	46	0	0

14. Venituri din dobânzi (ct. 766)	59	47	5.163.627	9.439.838
- din care, veniturile obținute de la entitățile afiliate	60	48	0	0
15. Venituri din subvenții de exploatare pentru dobânda datorată (ct. 7418)	61	49	0	0
16. Alte venituri financiare (ct.762+764+765+767+768+7615)	62	50	102.202	841.978
- din care, venituri din alte imobilizări financiare (ct. 7615)	63	51	0	0
VENITURI FINANCIARE – TOTAL (rd. 45+47+49+50)	64	52	5.265.829	10.281.816
17. Ajustări de valoare privind imobilizările financiare și investițiile financiare deținute ca active circulante (rd. 54 - 55)	65	53	194.333	225.589
- Cheltuieli (ct.686)	66	54	194.333	225.589
- Venituri (ct.786)	67	55	0	0
18. Cheltuieli privind dobânzile (ct.666)	68	56	207.444	77.784
- din care, cheltuielile în relația cu entitățile afiliate	69	57	0	0
19. Alte cheltuieli financiare (ct.663+664+665+667+668)	70	58	105.481	90.297
CHELTUIELI FINANCIARE – TOTAL (rd. 53+56+58)	71	59	507.258	393.670
PROFITUL SAU PIERDEREA FINANCIAR(Ă):				
- Profit (rd. 52 - 59)	72	60	4.758.571	9.888.146
- Pierdere (rd. 59 - 52)	73	61	0	0
VENITURI TOTALE (rd. 16 + 52)	74	62	256.105.256	278.541.338
CHELTUIELI TOTALE (rd. 42 + 59)	75	63	196.540.438	198.862.723
PROFITUL SAU PIERDEREA BRUT(Ă):				
- Profit (rd. 62 - 63)	76	64	59.564.818	79.678.615
- Pierdere (rd. 63 - 62)	77	65	0	0
20. Impozitul pe profit (ct.691)	78	66	10.789.592	14.567.328
21. Cheltuieli cu impozitul pe profit, respectiv impozitul pe profit la nivelul impozitului minim pe cifra de afaceri, rezultat din decontările în cadrul grupului fiscal în domeniul impozitului pe profit(ct.694)	79	66a (304)	0	0
22. Venituri din impozitul pe profit, respectiv impozitul pe profit la nivelul impozitului minim pe cifra de afaceri, rezultat din decontările în cadrul grupului fiscal în domeniul impozitului pe profit(ct. 794)	80	66b (305)	0	0
— Impozitul specific unor activități (ct. 695)		67		
23. Cheltuieli cu impozitul pe profit la nivelul impozitului minim pe cifra de afaceri (ct. 697)	81	67a (317)	0	0
24. Alte impozite neprezentate la elementele de mai sus (ct.698)	82	68	0	0
PROFITUL SAU PIERDEREA NET(Ă) A EXERCITIULUI FINANCIAR:				
- Profit (rd. 64 + 66b) - (65 + 66 + 66a + 67 + 67a + 68)	83	69	48.775.226	65.111.287
- Pierdere (rd. 65 + 66 + 66a + 67 + 67a + 68) - (64 + 66b)	84	70	0	0

*) Conturi de repartizat după natura elementelor respective.

La rândul 35 (cf.OMF nr.2036/ 2025)- se cuprind și drepturile colaboratorilor, stabilite potrivit legislației muncii, care se preiau din rulajul debitor al contului 621 „Cheltuieli cu colaboratorii”, analitic „Colaboratori persoane fizice”.

La rândul 46 (cf.OMF nr.2036/ 2025)- în contul 6586 „Cheltuieli reprezentând transferuri și contribuții datorate în baza unor acte normative speciale” se evidențiază cheltuielile reprezentând transferuri și contribuții datorate în baza unor acte normative speciale, altele decât cele prevăzute de Codul fiscal.



REPREZENTANTUL LEGAL (ADMINISTRATORUL SAU PERSOANA CARE
ARE OBLIGAȚIA GESTIONĂRII ENTITĂȚII),

INTOCMIT,

Numele si prenumele

BALAN ILIE

Semnătura



Formular
VALIDAT

Numele si prenumele

SOFIAN SERGIU MIHAI

Calitatea

11--DIRECTOR ECONOMIC

Semnătura



Nr.de inregistrare in organismul profesional:

DATE INFORMATIVE la data de 31.12.2025

F30 - pag. 1

Cod 30 (formulele de calcul se refera la Nr.rd. din col.B)

- lei -

I. Date privind rezultatul inregistrat	Nr.rd. OMF nr.2036 / 2025	Nr. rd.	Nr.unitati		Sume
A		B	1		2
Unitați care au inregistrat profit	01	01	1		65.111.287
Unitați care au inregistrat pierdere	02	02			
Unitați care nu au inregistrat nici profit, nici pierdere	03	03			
II Date privind platile restante	Nr.rd. OMF nr.2036 / 2025	Nr. rd.	Total, din care:	Pentru activitatea curenta	Pentru activitatea de investitii
A		B	1=2+3	2	3
Plati restante – total (rd.05 + 09 + 15 la 17 + 18)	04	04	0	0	0
Furnizori restanți – total (rd. 06 la 08)	05	05	0	0	0
- peste 30 de zile	06	06	0	0	0
- peste 90 de zile	07	07	0	0	0
- peste 1 an	08	08	0	0	0
Obligatii restante fata de bugetul asigurarilor sociale – total(rd.10 la 14)	09	09	0	0	0
- contributi pentru asigurari sociale de stat datorate de angajatori, salariatii si alte persoane asimilate	10	10	0	0	0
- contributi pentru fondul asigurarilor sociale de sanatate	11	11	0	0	0
- contribuția pentru pensia suplimentară	12	12	0	0	0
- contributi pentru bugetul asigurarilor pentru somaj	13	13	0	0	0
- alte datorii sociale	14	14	0	0	0
Obligatii restante fata de bugetele fondurilor speciale si alte fonduri	15	15	0	0	0
Obligatii restante fata de alti creditorii	16	16	0	0	0
Impozite, taxe si contributi neplatite la termenul stabilit la bugetul de stat, din care:	17	17	0	0	0
- contributia asiguratorie pentru munca	18	17a (301)	0	0	0
Impozite si taxe neplatite la termenul stabilit la bugetele locale	19	18	0	0	0
III. Numar mediu de salariatii	Nr.rd. OMF nr.2036 / 2025	Nr. rd.	31.12.2024		31.12.2025
A		B	1		2
Numar mediu de salariatii	20	19	851		813
Numarul efectiv de salariatii existenti la sfarsitul perioadei, respectiv la data de 31 decembrie	21	20	824		793
IV. Redevențe plătite în cursul perioadei de raportare, subvenții încasate și creanțe restante	Nr.rd. OMF nr.2036 / 2025	Nr. rd.	Sume (lei)		
A		B	1		
Redevențe plătite în cursul perioadei de raportare pentru bunurile din domeniul public, primite în concesiune, din care:	22	21	13.550.000		
- redevențe pentru bunurile din domeniul public plătite la bugetul de stat	23	22			
Redevență minieră plătită la bugetul de stat	24	23			

Redevență petrolieră plătită la bugetul de stat	25	24		
Chirii plătite în cursul perioadei de raportare pentru terenuri 1)	26	25		
Venituri brute din servicii plătite către persoane nerezidente , din care:	27	26		
- impozitul datorat la bugetul de stat	28	27		
Venituri brute din servicii plătite către persoane nerezidente din statele membre ale Uniunii Europene, din care:	29	28		
- impozitul datorat la bugetul de stat	30	29		
Subvenții încasate în cursul perioadei de raportare, din care:	31	30		
- subvenții încasate în cursul perioadei de raportare aferente activelor	32	31		
- subvenții aferente veniturilor, din care:	33	32		
- subvenții pentru stimularea ocupării forței de muncă *)	34	33		
- subvenții pentru energie din surse regenerabile	35	33a (316)		
- subvenții pentru combustibili fosili	36	33b (317)		
Creanțe restante , care nu au fost încasate la termenele prevăzute în contractele comerciale și/sau în actele normative în vigoare, din care:	37	34	19.112.055	
- creanțe restante de la entități din sectorul majoritar sau integral de stat	38	35	1.177.873	
- creanțe restante de la entități din sectorul privat	39	36	17.934.182	
V. Tichete acordate salariaților	Nr.rd. OMF nr.2036 / 2025	Nr. rd.	Sume (lei)	
A		B	1	
Contravaloarea tichetelor acordate salariaților	40	37	6.646.515	
Contravaloarea tichetelor acordate altor categorii de beneficiari, alții decât salariații	41	37a (302)		
VI. Cheltuieli efectuate pentru activitatea de cercetare - dezvoltare **)	Nr.rd. OMF nr.2036/ 2025	Nr. rd.	31.12.2024	31.12.2025
A		B	1	2
Cheltuieli de cercetare - dezvoltare :	42	38	0	0
- din care, efectuate în scopul diminuării impactului activității entității asupra mediului sau al dezvoltării unor noi tehnologii sau a unor produse mai sustenabile	43	38a (318)	0	0
- după surse de finanțare (rd. 40+41)	44	39	0	0
- din fonduri publice	45	40	0	0
- din fonduri private	46	41	0	0
- după natura cheltuielilor (rd. 43+44)	47	42	0	0
- cheltuieli curente	48	43	0	0
- cheltuieli de capital	49	44	0	0
VII. Cheltuieli de inovare ***)	Nr.rd. OMF nr.2036/ 2025	Nr. rd.	31.12.2024	31.12.2025
A		B	1	2
Cheltuieli de inovare	50	45	0	0
- din care, efectuate în scopul diminuării impactului activității entității asupra mediului sau al dezvoltării unor noi tehnologii sau a unor produse mai sustenabile	51	45a (319)	0	0
VIII. Alte informații	Nr.rd. OMF nr.2036/ 2025	Nr. rd.	31.12.2024	31.12.2025
A		B	1	2
Avansuri acordate pentru imobilizări necorporale (ct. 4094), din care:	52	46	0	0

- avansuri acordate entităților neafiliate nerezidente pentru imobilizări necorporale (din ct. 4094)	53	46a (303)	0	0
- avansuri acordate entităților afiliate nerezidente pentru imobilizări necorporale (din ct. 4094)	54	46b (304)	0	0
Avansuri acordate pentru imobilizări corporale (ct. 4093), din care:	55	47	0	0
- avansuri acordate entităților neafiliate nerezidente pentru imobilizări corporale (din ct. 4093)	56	47a (305)	0	0
- avansuri acordate entităților afiliate nerezidente pentru imobilizări corporale (din ct. 4093)	57	47b (306)	0	0
Imobilizări financiare, în sume brute (rd. 49+54)	58	48	5.843	0
Acțiuni deținute la entitățile afiliate, interese de participare, alte titluri imobilizate și obligațiuni, în sume brute (rd. 50 + 51 + 52 + 53)	59	49	0	0
- acțiuni necotate emise de rezidenți	60	50	0	0
- părți sociale emise de rezidenți	61	51	0	0
- acțiuni și părți sociale emise de nerezidenți, din care:	62	52	0	0
- dețineri de cel puțin 10%	63	52a (307)	0	0
- obligațiuni emise de nerezidenți	64	53	0	0
Creanțe imobilizate, în sume brute (rd. 55+56)	65	54	5.843	0
- creanțe imobilizate în lei și exprimate în lei, a caror decontare se face în funcție de cursul unei valute (din ct. 267)	66	55	5.843	0
- creanțe imobilizate în valută (din ct. 267)	67	56	0	0
Creanțe comerciale, avansuri pentru cumpărări de bunuri de natura stocurilor și pentru prestări de servicii acordate furnizorilor și alte conturi asimilate, în sume brute (ct. 4091 + 4092 + 411 + 413 + 418), din care:	68	57	48.546.565	45.998.316
- creanțe comerciale în relația cu entitățile neafiliate nerezidente, avansuri pentru cumpărări de bunuri de natura stocurilor și pentru prestări de servicii acordate furnizorilor neafiliați nerezidenți și alte conturi asimilate, în sume brute în relație cu neafiliații nerezidenți (din ct. 4091 + din ct. 4092 + din ct. 411 + din ct. 413 + din ct. 418)	69	58	0	0
- creanțe comerciale în relația cu entitățile afiliate nerezidente, avansuri pentru cumpărări de bunuri de natura stocurilor și pentru prestări de servicii acordate furnizorilor afiliați nerezidenți și alte conturi asimilate, în sume brute în relație cu afiliații nerezidenți (din ct. 4091 + din ct. 4092 + din ct. 411 + din ct. 413 + din ct. 418)	70	58a (308)	0	0
Creanțe neîncasate la termenul stabilit (din ct. 4091 + din ct. 4092 + din ct. 411 + din ct. 413)	71	59	18.966.294	19.112.055
Creanțe în legătură cu personalul și conturi asimilate (ct. 425 + 4282)	72	60	198.393	50.735
Creanțe în legătură cu bugetul asigurărilor sociale și bugetul de stat (din ct. 431+436+437+4382+ 441 + 4424 + 4428 + 444 + 445 + 446 + 447 + 4482), (rd.62 la 66)	73	61	21.926.035	15.133.148
- creanțe în legătura cu bugetul asigurărilor sociale (ct.431+437+4382)	74	62	1.326.954	617.351
- creanțe fiscale în legătura cu bugetul de stat (ct.436+441+4424+4428+444+446)	75	63	727.559	2.796.428
- subvenții de încasat(ct.445)	76	64	19.871.110	11.718.957
- fonduri speciale - taxe și varsăminte asimilate (ct.447)	77	65	0	0
- alte creanțe în legătura cu bugetul de stat(ct.4482)	78	66	412	412
Creanțele entității în relațiile cu entitățile afiliate (ct. 451), din care:	79	67	0	0

- creanțe cu entități afiliate nerezidente (din ct. 451), din care:	80	68	0	0
- creanțe comerciale cu entități afiliate nerezidente (din ct. 451)	81	69	0	0
Creanțe în legătură cu bugetul asigurărilor sociale și bugetul de stat neîncasate la termenul stabilit (din ct. 431+ din ct. 436 + din ct. 437 + din ct. 4382 + din ct. 441 + din ct. 4424 + din ct. 4428 + din ct. 444 + din ct. 445 + din ct. 446 + din ct. 447 + din ct. 4482)	82	70	0	0
Alte creanțe (ct. 453 + 456 + 4582 + 461 + 4662 + 471 + 473), din care:	83	71	191.727	228.694
- decontari privind interesele de participare ,decontari cu actionarii/ asociatii privind capitalul ,decontari din operatiuni in participatie (ct.453+456+4582)	84	72	0	0
- alte creante in legatura cu persoanele fizice si persoanele juridice, altele decat creantele in legatura cu institutiile publice (institutiile statului) (din ct. 461 + din ct. 471 + din ct.473+4662)	85	73	191.727	228.694
- sumele preluate din contul 542 'Avansuri de trezorerie' reprezentând avansurile de trezorerie, acordate potrivit legii și nedecontate până la data de raportare (din ct. 461)	86	74	0	0
Dobânzi de încasat (ct. 5187) , din care:	87	75	474.725	1.650.796
- de la nerezidenti	88	76	0	0
Dobânzi de încasat de la nerezidenți (din ct. 4518 + din ct. 4538)	89	76a (313)	0	0
Valoarea împrumuturilor acordate operatorilor economici *****)	90	77	0	0
Investiții pe termen scurt, în sume brute (ct. 501 + 505 + 506 + 507 + din ct.508), din care:	91	78	0	0
- acțiuni necotate emise de rezidenți	92	79	0	0
- părți sociale emise de rezidenți	93	80	0	0
- acțiuni emise de nerezidenți	94	81	0	0
- obligațiuni emise de nerezidenți	95	82	0	0
- dețineri de obligațiuni verzi	96	82a (320)	0	0
Alte valori de încasat (ct. 5113 + 5114)	97	83	0	0
Casa în lei și în valută (rd.85+86)	98	84	4.292	5.023
- în lei (ct. 5311)	99	85	4.292	5.023
- în valută (ct. 5314)	100	86	0	0
Conturi curente la bănci în lei și în valută (rd.88+90)	101	87	158.672.892	134.187.815
- în lei (ct. 5121), din care:	102	88	125.739.690	101.724.283
- conturi curente în lei deschise la bănci nerezidente	103	89	0	0
- în valută (ct. 5124), din care:	104	90	32.933.202	32.463.532
- conturi curente în valută deschise la bănci nerezidente	105	91	0	0
Alte conturi curente la bănci și acreditive, (rd.93+94)	106	92	357.971	421.059
- sume în curs de decontare, acreditive și alte valori de încasat, în lei (ct. 5112 + din ct. 5125 + 5411)	107	93	357.971	421.059
- sume în curs de decontare și acreditive în valută (din ct. 5125 + 5414)	108	94	0	0
Datorii (rd. 96 + 99 + 102 + 103 + 106 + 108 + 110 + 111 + 116 + 119 + 122 + 128)	109	95	41.712.016	22.779.362

Credite bancare externe pe termen scurt (credite primite de la instituții financiare nerezidente pentru care durata contractului de credit este <u>mai mica de 1 an</u>) (din ct. 519), (rd.97+98)	110	96	0	0
- în lei	111	97	0	0
- în valută	112	98	0	0
Credite bancare externe pe termen lung (credite primite de la instituții financiare nerezidente pentru care durata contractului de credit este <u>mai mare sau egală cu 1 an</u>) (din ct. 162), (rd.100+101)	113	99	2.923.415	998.843
- în lei	114	100	0	0
- în valută	115	101	2.923.415	998.843
Credite de la trezoreria statului și dobanzile aferente (ct. 1626 + din ct. 1682)	116	102	0	0
Alte împrumuturi și dobânzile aferente (ct. 166 + 1685 + 1686 + 1687) (rd. 104+105)	117	103	55.708	14.133
- în lei și exprimate în lei, a caror decontare se face în funcție de cursul unei valute	118	104	55.708	14.133
- în valută	119	105	0	0
Alte împrumuturi și datorii asimilate (ct. 167), din care:	120	106	7.028.563	245.034
- valoarea concesiunilor primite (din ct. 167)	121	107	245.034	244.348
- valoarea obligațiunilor verzi emise de entitate	122	107a (321)	0	0
Datorii comerciale, avansuri primite de la clienți și alte conturi asimilate, în sume brute (ct. 401 + 403 + 404 + 405 + 408 + 419), din care:	123	108	13.752.217	625.316
- datorii comerciale în relația cu entitățile neafiliate nerezidente, avansuri primite de la clienți neafiliați nerezidenți și alte conturi asimilate, în sume brute în relație cu neafiliații nerezidenți (din ct. 401 + din ct. 403 + din ct. 404 + din ct. 405 + din ct. 408 + din ct. 419)	124	109	592.792	625.316
- datorii comerciale în relația cu entitățile afiliate nerezidente, avansuri primite de la clienți afiliați nerezidenți și alte conturi asimilate, în sume brute în relație cu afiliații nerezidenți (din ct. 401 + din ct. 403 + din ct. 404 + din ct. 405 + din ct. 408 + din ct. 419)	125	109a (309)	0	0
Datorii în legătură cu personalul și conturi asimilate (ct. 421 + 423 + 424 + 426 + 427 + 4281)	126	110	5.910.663	7.540.642
Datorii în legătură cu bugetul asigurărilor sociale și bugetul de stat (ct. 431+436 + 437 + 4381 + 441 + 4423 + 4428 + 444 + 446 + 447 + 4481) (rd.112 la 115)	127	111	6.316.589	7.564.291
- datorii în legătura cu bugetul asigurărilor sociale (ct.431+437+4381)	128	112	3.249.667	2.531.750
- datorii fiscale în legătura cu bugetul de stat (ct.436+441+4423+4428+444+446)	129	113	2.990.702	4.966.924
- fonduri speciale - taxe și varsăminte asimilate (ct.447)	130	114	76.220	65.617
- alte datorii în legătura cu bugetul de stat (ct.4481)	131	115	0	0
Datoriile entității în relațiile cu entitățile afiliate (ct. 451), din care:	132	116	0	0
- datorii cu entități afiliate nerezidente 2) (din ct. 451), din care:	133	117	0	0
- cu scadența inițială mai mare de un an	134	118	0	0
- datorii comerciale cu entitățile afiliate nerezidente indiferent de scadență (din ct. 451)	135	118a (310)	0	0
Sume datorate acționarilor / asociaților (ct.455), din care:	136	119	0	0

- sume datorate actionarilor / asociatilor pers.fizice	137	120	0	0
- sume datorate actionarilor / asociatilor pers.juridice	138	121	0	0
Alte datorii (ct. 269 + 453 + 456 + 457 + 4581 + 462 + 4661 + 467 + 472 + 473 + 478 + 509), din care:	139	122	5.724.861	5.791.103
-decontari privind interesele de participare , decontari cu actionarii /asociatii privind capitalul, dividende si decontari din operatii in participatie (ct.453+456+457+4581+467)	140	123	0	0
-alte datorii in legatura cu persoanele fizice si persoanele juridice, altele decat datoriile in legatura cu institutiile publice (institutiile statului) 3) (din ct.462+4661+din ct.472+din ct.473)	141	124	5.724.861	5.791.103
- subventii nereluate la venituri (din ct. 472)	142	125	0	0
- varsaminte de efectuat pentru imobilizari financiare si investitii pe termen scurt (ct.269+509)	143	126	0	0
- venituri în avans aferente activelor primite prin transfer de la clienți (ct. 478)	144	127	0	0
Dobânzi de plătit (ct. 5186), din care:	145	128	0	0
- către nerezidenți	146	128a (311)	0	0
Dobânzi de plătit către nerezidenți (din ct. 4518 + din ct. 4538)	147	128b (314)	0	0
Valoarea împrumuturilor primite de la operatorii economici ****)	148	129	0	0
Capital subscris vărsat (ct. 1012), din care:	149	130	20.424.000	20.424.000
- acțiuni cotate 4)	150	131	0	0
- acțiuni necotate 5)	151	132	0	0
- părți sociale	152	133	0	0
- capital subscris varsat de nerezidenti (din ct. 1012)	153	134	0	0
Brevete si licente (din ct.205)	154	135	0	0
IX. Informatii privind cheltuielile cu colaboratorii	Nr.rd. OMF nr.2036/ 2025	Nr. rd.	31.12.2024	31.12.2025
A		B	1	2
Cheltuieli cu colaboratorii (ct. 621)	155	136	396.080	575.512
X. Informații privind bunurile din domeniul public al statului	Nr.rd. OMF nr.2036/ 2025	Nr. rd.	31.12.2024	31.12.2025
A		B	1	2
Valoarea bunurilor din domeniul public al statului aflate în administrare	156	137	600.245.433	641.213.711
Valoarea bunurilor din domeniul public al statului aflate în concesiune	157	138	0	0
Valoarea bunurilor din domeniul public al statului închiriate	158	139	0	0
XI. Informații privind bunurile din proprietatea privată a statului supuse inventarierii în conf. cu preved.art.356 din OUG nr.57/2019, coroborate cu preved. HG nr. 1176/2024	Nr.rd. OMF nr.2036/ 2025	Nr. rd.	31.12.2024	31.12.2025
A		B	1	2
Valoarea contabilă netă a bunurilor 6)	159	140	0	

XII. Capital social vărsat	Nr.rd. OMF nr.2036 /2025	Nr. rd.	31.12.2024		31.12.2025	
			Suma (lei)	% 7)	Suma (lei)	% 7)
A		B	Col.1	Col.2	Col.3	Col.4
Capital social vărsat (ct. 1012) 7), (rd. 142 + 145 + 149 + 150 + 151 + 152)	160	141	20.424.000	X	20.424.000	X
- deținut de instituții publice, (rd. 143+144)	161	142	20.424.000	100,00	20.424.000	100,00
- deținut de instituții publice de subord. centrală	162	143	0	0,00	0	0,00
- deținut de instituții publice de subord. locală	163	144	20.424.000	100,00	20.424.000	100,00
- deținut de societățile cu capital de stat, din care:	164	145	0	0,00	0	0,00
- cu capital integral de stat	165	146	0	0,00	0	0,00
- cu capital majoritar de stat	166	147	0	0,00	0	0,00
- cu capital minoritar de stat	167	148	0	0,00	0	0,00
- deținut de regii autonome	168	149	0	0,00	0	0,00
- deținut de societăți cu capital privat	169	150	0	0,00	0	0,00
- deținut de persoane fizice	170	151	0	0,00	0	0,00
- deținut de alte entități	171	152	0	0,00	0	0,00
			Sume (lei)			
A		B	2024		2025	
XIII. Dividende/vărsăminte convenite bugetului de stat sau local, de repartizat din profitul exercițiului financiar de către companiile naționale, societățile naționale, societățile și regiile autonome, din care:	172	153		0		0
- către instituții publice centrale;	173	154		0		0
- către instituții publice locale;	174	155		0		0
- către alți acționari la care statul/unitățile administrativ teritoriale/instituțiile publice dețin direct/indirect acțiuni sau participații indiferent de ponderea acestora.	175	156		0		0
			Sume (lei)			
A		B	2024		2025	
XIV. Dividende/vărsăminte convenite bugetului de stat sau local și virate în perioada de raportare din profitul reportat al companiilor naționale, societăților naționale, societăților și al regiilor autonome, din care:	176	157		0		0
- dividende/vărsăminte din profitul exercițiului financiar al anului precedent, din care virate:	177	158		0		0
- către instituții publice centrale	178	159		0		0
- către instituții publice locale	179	160		0		0
- către alți acționari la care statul/ unitățile administrativ teritoriale /instituțiile publice dețin direct/indirect acțiuni sau participații indiferent de ponderea acestora.	180	161		0		0
- dividende/vărsăminte din profitul exercițiilor financiare anterioare anului precedent, din care virate:	181	162		0		0
- către instituții publice centrale	182	163		0		0


- către instituții publice locale	183	164	0	0
- către alți acționari la care statul/ unitățile administrativ teritoriale /instituțiile publice dețin direct/indirect acțiuni sau participații indiferent de ponderea acestora	184	165	0	0
XV. Dividende distribuite acționarilor/ asociatilor din profitul raportat	Nr.rd. OMF nr.2036 /2025	Nr. rd.	Sume (lei)	
A		B	2024	2025
Dividende distribuite acționarilor/ asociatilor în perioada de raportare din profitul raportat	185	165a (312)	0	0
XVI. Repartizări interimare de dividende potrivit Legii nr. 163/2018	Nr.rd. OMF nr.2036 /2025	Nr. rd.	Sume (lei)	
A		B	2024	2025
- dividendele interimare repartizate 8)	186	165b (315)	0	0
XVII. Creanțe preluate prin cesionare de la persoane juridice *****)	Nr.rd. OMF nr.2036 /2025	Nr. rd.	Sume (lei)	
A		B	31.12.2024	31.12.2025
Creanțe preluate prin cesionare de la persoane juridice (la valoarea nominală), din care:	187	166	0	0
- creanțe preluate prin cesionare de la persoane juridice afiliate	188	167	0	0
Creanțe preluate prin cesionare de la persoane juridice (la cost de achiziție), din care:	189	168	0	0
- creanțe preluate prin cesionare de la persoane juridice afiliate	190	169	0	0
XVIII. Venituri obținute din activități agricole *****)	Nr.rd. OMF nr.2036 /2025	Nr. rd.	Sume (lei)	
A		B	31.12.2024	31.12.2025
Venituri obținute din activități agricole	191	170	0	0
XIX. Cheltuieli privind calamitățile și alte evenimente similare (ct. 6587), din care:	192	170a (322)	0	0
- inundații	193	170b (323)	0	0
- secetă	194	170c (324)	0	0
- alunecări de teren	195	170d (325)	0	0

**REPREZENTANTUL LEGAL (ADMINISTRATORUL SAU PERSOANA CARE
ARE OBLIGAȚIA GESTIONĂRII ENTITĂȚII),**
INTOCMIT,

Numele si prenumele

BALAN ILIE

Semnatura


**Formular
VALIDAT**

Numele si prenumele

SOFIAN SERGIU MIHAI

Calitatea

11--DIRECTOR ECONOMIC

Semnatura



Nr.de inregistrare in organismul profesional:

*) Subvenții pentru stimularea ocupării forței de muncă (transferuri de la bugetul de stat către angajator) – reprezintă sumele acordate angajatorilor pentru plata absolvenților instituțiilor de învățământ, stimularea șomerilor care se încadrează în muncă înainte de expirarea perioadei de șomaj, stimularea angajatorilor care încadrează în muncă pe perioadă nedeterminată șomeri în vârstă de peste 45 ani, șomeri întreținători unici de familie sau șomeri care în termen de 3 ani de la data angajării îndeplinesc condițiile pentru a solicita pensia anticipată parțială sau de acordare a pensiei pentru limita de vârstă, ori pentru alte situații prevăzute prin legislația în vigoare privind sistemul asigurărilor pentru șomaj și stimularea ocupării forței de muncă.

**) Se va completa cu cheltuielile efectuate pentru activitatea de cercetare-dezvoltare, respectiv cercetarea fundamentală, cercetarea aplicativă, dezvoltarea tehnologică și inovarea, stabilite potrivit prevederilor Ordonanței Guvernului nr. 57/2002 privind cercetarea științifică și dezvoltarea tehnologică, aprobată cu modificări și completări prin Legea nr. 324/2003, cu modificările și completările ulterioare.

***) Se va completa cu cheltuielile efectuate pentru activitatea de inovare. La completarea rândurilor corespunzătoare capitolelor VI și VII sunt avute în vedere prevederile Regulamentului de punere în aplicare (UE) 2020/1197 al Comisiei din 30 iulie 2020 de stabilire a specificațiilor tehnice și a modalităților în temeiul Regulamentului (UE) 2019/2152 al Parlamentului European și al Consiliului privind statisticile europene de întreprindere și de abrogare a 10 acte juridice în domeniul statisticilor de întreprindere, publicat în Jurnalul Oficial al Uniunii Europene, seria L, nr. 271 din 18 august 2020. Prin acest Regulament a fost abrogat Regulamentul de punere în aplicare (UE) nr. 995/2012 al Comisiei din 26 octombrie 2012 de stabilire a normelor de punere în aplicare a Deciziei nr. 1.608/2003/CE a Parlamentului European și a Consiliului privind producția și dezvoltarea statisticilor comunitare în domeniul științei și al tehnologiei.

****) În categoria operatorilor economici nu se cuprind entitățile care intra în sfera de reglementare contabilă a Bancii Naționale a României, respectiv a Autorității de Supraveghere Financiară, societățile reclasificate în sectorul administrației publice și instituțiile fără scop lucrativ în serviciul gospodării populației.

*****) Pentru creanțele preluate prin cesionare de la persoane juridice se vor completa atât valoarea nominală a acestora, cât și costul lor de achiziție.

Pentru statutul de 'persoane juridice afiliate' se vor avea în vedere prevederile art. 7 pct. 26 lit. c) și d) din Legea nr.227/2015 privind Codul fiscal, cu modificările și completările ulterioare.

*****) Conform art. 11 din Regulamentul Delegat (UE) nr. 639/2014 al Comisiei din 11 martie 2014 de completare a Regulamentului (UE) nr. 1307/2013 al Parlamentului European și al Consiliului de stabilire a unor norme privind plățile directe acordate fermierilor prin scheme de sprijin în cadrul politicii agricole comune și de modificare a anexei X la regulamentul menționat, '(1) ... veniturile obținute din activitățile agricole sunt veniturile care au fost obținute de un fermier din activitatea sa agricolă în sensul articolului 4 alineatul (1) litera (c) din regulamentul menționat (R (UE) 1307/2013), în cadrul exploatației sale, inclusiv sprijinul din partea Uniunii din Fondul european de garantare agricolă (FEGA) și din Fondul european agricol pentru dezvoltare rurală (FEADR), precum și orice ajutor național acordat pentru activități agricole, cu excepția plăților directe naționale complementare în temeiul articolelor 18 și 19 din Regulamentul (UE) nr. 1307/2013.

Veniturile obținute din prelucrarea produselor agricole în sensul articolului 4 alineatul (1) litera (d) din Regulamentul (UE) nr. 1307/2013 ale exploatației sunt considerate venituri din activități agricole cu condiția ca produsele prelucrate să rămână proprietatea fermierului și ca o astfel de prelucrare să aibă ca rezultat un alt produs agricol în sensul articolului 4 alineatul (1) litera (d) din Regulamentul (UE) nr. 1307/2013.

Orice alte venituri sunt considerate venituri din activități neagricole.

(2) În sensul alineatului (1), 'venituri' înseamnă veniturile brute, înaintea deducerii costurilor și impozitelor aferente. ...'.

1) Se vor include chiriile plătite pentru terenuri ocupate (culturi agricole, pășuni, fânețe etc.) și aferente spațiilor comerciale (terase etc.) aparținând proprietarilor privați sau unor unități ale administrației publice, inclusiv chiriile pentru folosirea luciului de apă în scop recreativ sau în alte scopuri (pescuit etc.).

2) Valoarea înscrisă la rândul 'datorii cu entități afiliate nerezidente (din ct.451), din care: NU se calculează prin însumarea valorilor de la rândurile „cu scadența inițială mai mare de un an” și 'datorii comerciale cu entitățile afiliate nerezidente indiferent de scadență (din ct.451)'.

3) În categoria 'Alte datorii în legătură cu persoanele fizice și persoanele juridice, altele decât datoriile în legătură cu instituțiile publice (instituțiile statului)' nu se vor înscrie subvențiile aferente veniturilor existente în soldul contului 472.

4) Titluri de valoare care conferă drepturi de proprietate asupra societăților, care sunt negociabile și tranzacționate, potrivit legii.

5) Titluri de valoare care conferă drepturi de proprietate asupra societăților, care nu sunt tranzacționate.

6) Se va completa de către operatorii economici cărora le sunt incidente prevederile art. 356 din OUG nr. 57/2019 privind Codul administrativ, cu modificările și completările ulterioare, Ordinului ministrului finanțelor publice și al ministrului delegat pentru buget nr. 668/2014 pentru aprobarea Precizărilor privind întocmirea și actualizarea inventarului centralizat al bunurilor imobile proprietate privată a statului și a drepturilor reale supuse inventarierii, cu modificările și completările ulterioare, coroborat cu art. 4 alin. (2) lit. b) din HG nr. 1176/2024 privind aprobarea Normelor tehnice pentru întocmirea și actualizarea inventarului bunurilor din domeniul public al statului și ale inventarului bunurilor imobile din domeniul privat al statului

7) La secțiunea 'XII Capital social vărsat', cf. OMF 2036/ 2025, la rd. 161 - 171 (cf.OMF nr.2036/ 2025) în col. 2 și col. 4 entitățile vor înscrie procentul corespunzător capitalului social deținut în totalul capitalului social vărsat înscris la rd. 160 (cf.OMF nr.2036/ 2025).

8) La acest rând se cuprind dividendele repartizate potrivit Legii nr. 163/2018 pentru modificarea și completarea Legii contabilității nr. 82/1991, modificarea și completarea Legii societăților nr. 31/1990, precum și modificarea Legii nr. 1/2005 privind organizarea și funcționarea cooperăției.

9)-10)Se completează de către unitățile fără personalitate juridică din România care aparțin unor persoane juridice cu sediul în UE și sediile permanente din România care aparțin unor persoane juridice cu sediul în UE, din categoria entităților constitutive prevăzute la art. 18 alin. (10) din Legea nr. 431/2023 privind asigurarea unui nivel minim global de impozitare a grupurilor de întreprinderi multinaționale și a grupurilor naționale de mari dimensiuni, cu modificările și completările ulterioare.

SITUATIA ACTIVELOR IMOBILIZATE
la data de 31.12.2025

Cod 40

- lei -

Elemente de imobilizari	Nr. rd.	Valori brute				Sold final (col.5=1+2-3)
		Sold initial	Cresteri ¹⁾	Reduceri ²⁾		
				Total	Din care: dezmembrari si casari	
A	B	1	2	3	4	5
I.Imobilizari necorporale						
1.Cheltuieli de constituire	01	0			X	0
2.Cheltuieli de dezvoltare	02	0			X	0
3.Concesiuni,brevete, licente, marci comerciale, drepturi si active similare si alte imobilizari necorporale	03	5.918.086	81.601	534.066	X	5.465.621
4.Fond comercial	04	0			X	0
5.Active necorporale de explorare si evaluare a resurselor minerale	05	0			X	0
6.Avansuri acordate pentru imobilizari necorporale	06	0			X	0
TOTAL (rd. 01 la 06)	07	5.918.086	81.601	534.066	X	5.465.621
II.Imobilizari corporale						
1.Terenuri și amenajări de terenuri	08	871.239	0	0	X	871.239
2.Constructii	09	660.297.800	70.628.523	1.217		730.925.106
3.Instalatii tehnice si masini	10	158.268.262	34.352.240	509.778		192.110.724
4.Alte instalatii , utilaje si mobilier	11	4.523.226	340.753	220.591		4.643.388
5.Investitii imobiliare	12	0				0
6.Imobilizari corporale in curs de executie	13	260.676.703	122.854.868	72.345.749		311.185.822
7.Investitii imobiliare in curs de executie	14	0				0
8.Active corporale de explorare si evaluare a resurselor minerale	15	0				0
9.Active biologice productive	16	377.649	4.264			381.913
10.Avansuri acordate pentru imobilizari corporale	17	0				0
TOTAL (rd. 08 la 17)	18	1.085.014.879	228.180.648	73.077.335		1.240.118.192
III.Imobilizari financiare	19	5.843	97.604	103.447	X	0
ACTIVE IMOBILIZATE - TOTAL (rd.07+18+19)	20	1.090.938.808	228.359.853	73.714.848		1.245.583.813

1) se cuprind și creșterile rezultate din reevaluare sau alte operațiuni care presupun debitarea conturilor de active imobilizate la reduceri

2) se cuprind și reducerile rezultate din reevaluare sau alte operațiuni care presupun creditarea conturilor de active imobilizate

SITUATIA AMORTIZARII ACTIVELOR IMOBILIZATE

- lei -

Elemente de imobilizari	Nr. rd.	Sold initial	Amortizare in cursul anului ¹⁾	Reducerea/eliminarea în cursul anului a valorii amortizării ²⁾	Amortizare la sfarsitul anului (col.9=6+7-8)
A	B	6	7	8	9
I.Imobilizari necorporale					
1.Cheptuiele de constituire	21	0	0	0	0
2.Cheptuiele de dezvoltare	22	0	0	0	0
3.Concesiuni,brevete, licente, marci comerciale, drepturi si active similare si alte imobilizari necorporale	23	3.545.149	112.327	534.066	3.123.410
4.Fond comercial	24	0			0
5.Active necorporale de explorare si evaluare a resurselor minerale	25	0			0
TOTAL (rd.21 la 25)	26	3.545.149	112.327	534.066	3.123.410
II.Imobilizari corporale					
1.Amenajari de terenuri	27	53	0	0	53
2.Constructii	28	69.001.904	14.975.308	1.217	83.975.995
3.Instalatii tehnice si masini	29	51.344.567	3.966.038	509.053	54.801.552
4.Alte instalatii ,utilaje si mobilier	30	2.731.538	102.517	3.090	2.830.965
5.Investitii imobiliare	31	0	0	0	0
6.Active corporale de explorare si evaluare a resurselor minerale	32	0	0	0	0
7.Active biologice productive	33	79.867	6.744	0	86.611
TOTAL (rd.27 la 33)	34	123.157.929	19.050.607	513.360	141.695.176
AMORTIZARI - TOTAL (rd.26 +34)	35	126.703.078	19.162.934	1.047.426	144.818.586

1) se cuprind și creșterile rezultate din reevaluare sau alte operațiuni care presupun creditarea conturilor aferente amortizării activelor imobilizate la

Reducerea/eliminarea în cursul anului a valorii amortizării

2) se cuprind și reducerile rezultate din reevaluare sau alte operațiuni care presupun debitarea conturilor aferente amortizării activelor imobilizate

SITUATIA AJUSTARILOR PENTRU DEPRECIERE

- lei -

Elemente de imobilizari	Nr. rd.	Sold initial	Ajustari constituite in cursul anului	Ajustari reluate la venituri	Sold final (col. 13=10+11-12)
A	B	10	11	12	13
I.Imobilizari necorporale					
1.Cheltuieli de dezvoltare	36	0	0	0	0
2.Concesiuni,brevete, licente, marci comerciale, drepturi si active similare si alte imobilizari necorporale	37	0	0	0	0
3.Active necorporale de explorare si evaluare a resurselor minerale	38	0	0	0	0
4.Avansuri acordate pentru imobilizari necorporale	39	0	0	0	0
TOTAL (rd.36 la 39)	40	0	0	0	0
II.Imobilizari corporale					
1.Terenuri și amenajări de terenuri	41	0	0	0	0
2.Constructii	42	0	0	0	0
3.Instalatii tehnice si masini	43	0	0	0	0
4.Alte instalatii, utilaje si mobilier	44	0	0	0	0
5.Investitii imobiliare	45	0	0	0	0
6.Investitii corporale in curs de executie	46	0	0	0	0
7.Investitii imobiliare in curs de executie	47	0	0	0	0
8.Active corporale de explorare si evaluare a resurselor minerale	48	0	0	0	0
9.Active biologice productive	49	0	0	0	0
10.Avansuri acordate pentru imobilizări corporale	50	0	0	0	0
TOTAL (rd. 41 la 50)	51	0	0	0	0
III.Imobilizari financiare	52	0	0	0	0
AJUSTARI PENTRU DEPRECIERE - TOTAL (rd.40+51+52)	53	0	0	0	0

REPREZENTANTUL LEGAL (ADMINISTRATORUL SAU PERSOANA CARE ARE OBLIGAȚIA GESTIONĂRII ENTITĂȚII),

INTOCMIT,

Numele si prenumele

BALAN ILIE

Semnătura



Formular
VALIDAT

Numele si prenumele

SOFIAN SERGIU MIHAI

Calitatea

11--DIRECTOR ECONOMIC

Semnătura



Nr.de inregistrare in organismul profesional:

Solduri / Rulaje de preluat din balanta contabila in formularele F10 si F20 col.2 (an curent)

Atentie ! Selectati mai întâi tipul entității (mari si mijlocii/ mici/ micro) !

Nr.cr.	Cont		Suma	
1		Alege cont		-
				+